

Una mirada Sobre el Panorama Lechero 2024 julio



01 02 03 04 05 06 **07** 08 09 10 11 12

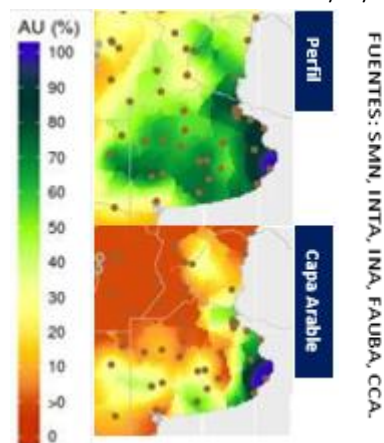
www.caprolecoba.com.ar

Condiciones agroclimáticas



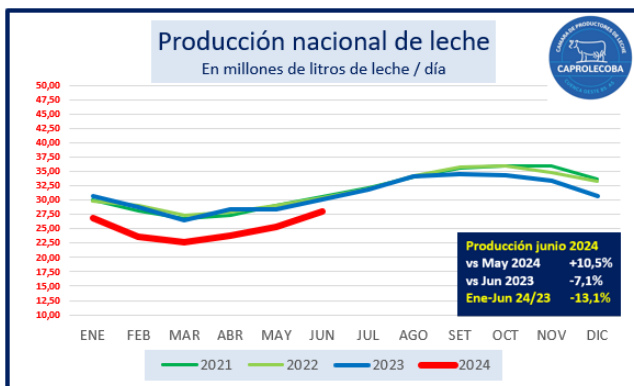
Durante julio, tuvimos en la región una ola de aire polar y fuertes heladas. La capa superficial del suelo, fue perdiendo humedad, cosa que no pasó en el perfil, en la misma medida. Los factores regionales están determinando ahora el clima, y no se esperan lluvias en lo que queda de julio. Las mismas reaparecerían desde mediados de agosto, cuando se definirían las condiciones para la primavera y el verano (¿Niña breve y moderada?). El SMN, para nuestra región, durante JUL-AGO-SET pronosticó precipitaciones y temperaturas por debajo de lo normal.

% DE AGUA ÚTIL EN EL SUELO 25/07/24



FUENTES: SMN, INTA, INA, FAUBA, CCA.

Producción y Perspectivas



FUENTE: SAGYP - DNL

Desde mediados de junio, algo tarde, empezó a hacerse visible la suba en la curva productiva de otoño, que achicó la brecha negativa con 2023. Y redujo las proyecciones de “año cerrado” a -6%. Los fríos intensos de julio, frenaron luego la tasa de crecimiento del pasto, y esto devolvió la curva estacional a su pendiente habitual. No ha llovido, ni llovería en estos días, pero si aflojan los fríos, con días más largos, buenas reservas y relaciones de precio con los concentrados, la vamos a pelear.

Precios orientativos de junio



En la Cuenca Oeste de Bs. As., para una leche libre de Brucelosis y Tuberculosis, con **3.90% grasa** y **3.60% proteína**, 25.000 UFC, 300.000 CCS, y remitida a 4.0 °C. Se trata de una **estimación genérica** y -como tal- **sólo orientativa**, referida a algunas de las principales empresas que operan en la Región. La 1ª fila, se refiere a un **tambo de 2500 litros/día**, la 2ª corresponde a un **tambo de 5000 litros/día o más**, y la 3ª hace referencia a un **tambo de 10000 litros/día o más**. Los precios se expresan en \$/Litro, \$/KSU (Kg de sólidos útiles), y \$/KPT (Kg de proteínas totales). EN LA REALIDAD, ALGUNOS PRECIOS SE UBICAN POR ENCIMA DE LO PUBLICADO. SON LOS OBTENIDOS POR GRUPOS DE COMERCIALIZACIÓN O EN ARREGLOS ESPECIALES. ES UN % VARIABLE, QUE NO ES POSIBLE RELEVAR Y ESTIMAR EN FORMA FIDEDIGNA Y REGULAR.

La Serenísima			Nestlé			SanCor			Quesería Pyme			Saputo		
\$/ Litro	\$/ KSU	\$/ KPT	\$/ Litro	\$/ KSU	\$/ KPT	\$/ Litro	\$/ KSU	\$/ KPT	\$/ Litro	\$/ KSU	\$/ KPT	\$/ Litro	\$/ KSU	\$/ KPT
370,00	4933,3	10278	400,00	5333,3	11111	400,00	5333,3	11111	390,00	5200,0	10833	370,00	4933,3	10278
385,00	5133,3	10694	410,00	5466,7	11389	408,00	5440,0	11333	405,00	5400,0	11250	390,00	5200,0	10833
400,00	5333,3	11111	420,00	5600,0	11667	416,00	5546,7	11556	427,00	5693,3	11861	410,00	5466,7	11389

El escenario comercial



Junio: Inflación +4,6% / Dólar +1,91% / Precio leche tambo +3,6% (SIGLEA)

Los precios más frecuentes en la Cuenca Oeste para los tipos de tambos considerados, rondaron estos valores ↙

Tambo Chico		Tambo Mediano		Tambo Grande	
\$386,0/litro	\$5146,6/ksu	\$400,0/litro	\$5238,0/ksu	\$415,0/litro	\$5528,0/ksu

En un "ponderado" general de la Cuenca Oeste...

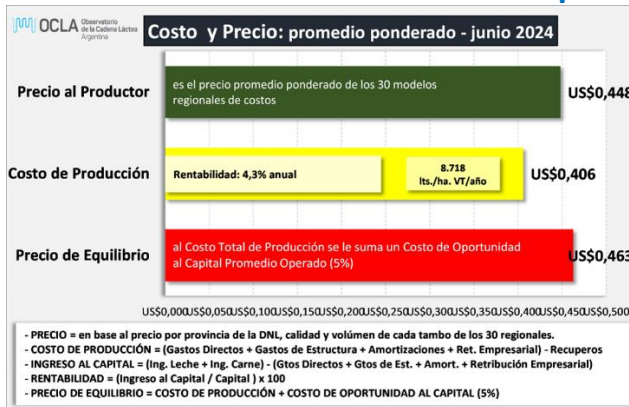
Sobre mes previo \$/litro	+3,9%	Sobre año previo \$/litro	+291,0%	En dólares/litro*	0,44
Sobre mes previo \$/ksu	+4,6%	Sobre año previo \$/ksu	+281,0%	En dólares/ksu*	5,80

* \$922,00/dólar, promedio última semana de mes, tomado de Márgenes Agropecuarios

CUENCA OESTE BS AS		TAMBO LITROS / DÍA		
Precio vs mes anterior		2500 +	5000 +	10000 +
\$/litro	Mayo 24	372,00	384,40	398,20
	Junio 24	386,00	399,60	414,60
	Diferencia %	+3,76%	+3,95%	+4,12%
\$/KSU	Mayo 24	4927,18	5091,38	5274,16
	Junio 24	5146,64	5328,00	5528,00
	Diferencia %	+4,45%	+4,65%	+4,81%

CUENCA OESTE BS AS		TAMBO LITROS / DÍA		
Precio vs año anterior		2500 +	5000 +	10000 +
\$/litro	Junio 23	99,54	102,22	105,50
	Junio 24	386,00	399,60	414,60
	Diferencia %	+287,78	+290,92	+292,99
\$/KSU	Junio 23	1365,58	1400,30	1445,22
	Junio 24	5146,64	5328,00	5528,00
	Diferencia %	+276,88	+280,49	+282,50

Julio: El desafío es hacer una buena película, a partir de una buena foto



Información elaborada por OCLA

Productores e industriales lecheros han tenido una recuperación real de sus precios en el 1er semestre y lograron una aceptable foto para enfrentar lo que viene. Pero para sostener ese impulso, debemos mantenernos vs la inflación y el dólar. En un mercado interno con dificultad para absorber más precio. Y uno externo, que hoy no ofrece buenos negocios. Con todo, aún con su debilidad, es el mercado local el que tracciona, por ahora. ¿Podremos hacer una buena película de este 2024 y salir mejor de lo que entramos?

La cadena y su marco institucional



El sector ya cuenta con sus primeros Créditos "a valor producto"

En respuesta a reiterados pedidos, que siempre hicieron los productores de leche, el MECON, la SAGYP y la DNL, a partir de una gestión especial de ésta última, cerraron un acuerdo con el BICE, estableciendo nuevas líneas de crédito para la actividad lechera, a "valor producto".

La operación se canaliza a través del Banco BICE, y tendrá destinados 10.000 millones de pesos. Los destinatarios, serán los tamberos que vendan su leche a las industrias que estén adheridas a la mencionada operación. En estos días, la Cámara

publicará información más precisa para los productores interesados.

