

# Una mirada Sobre el Panorama Lechero 2024 Diciembre

01 02 03 04 05 06 07 08 09 10 11 12



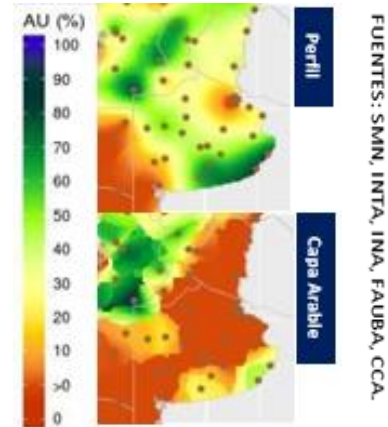
www.caprolecoba.com.ar

## Condiciones agroclimáticas

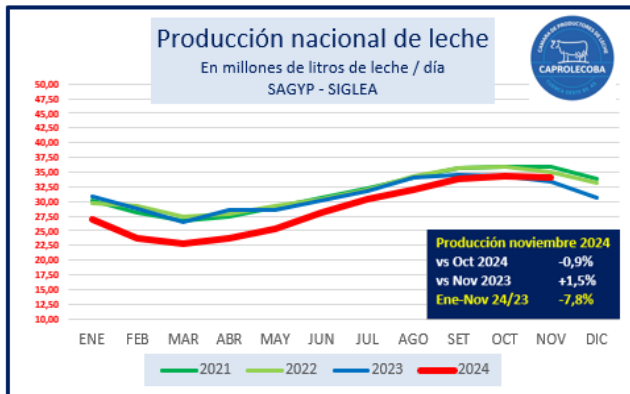


La generosidad de lluvias de noviembre, hasta mitad de mes, no se está repitiendo en diciembre. La situación comenzó a complicarse en superficie en el amplio oeste de la PBA. Pero en suelos dotados de reservas en el perfil. Sin desbordes, se podría alentar un cierto optimismo agroclimático para el verano próximo. Ajustado, pero bueno. La “Niña” parece diluirse y subió la temperatura del Atlántico. Pueden esperarse algunas lluvias y también “ventanas” secas. El SMN, en el Oeste de Bs As, y para DIC-ENE-FEB pronosticó lluvias normales y temp. por encima de lo normal.

% DE AGUA ÚTIL EN EL SUELO 19/12/24



## Producción y Perspectivas



Por primera vez, luego de 18 meses, noviembre marcó un aumento interanual de la producción, a nivel nacional (+1,5%). Y la dinámica del volumen en los recibos de fábrica, nos dice hoy que eso va a seguir siendo así de aquí en más. Los tambos van a comenzar el 2025 con más recursos y mejores condiciones productivas y financieras que 2024. Y las estimaciones coinciden en asignar al año que entra, una producción que se ubicaría alrededor de 5% por encima de éste. (¿O podrá ser más?).

## Precios SIGLEA noviembre - \$/Kg de sólidos útiles

Pn Panel SIGLEA Nacional	\$/KSU por provincia	\$/KSU por Cuenca	\$/KSU por Cuenca
Leche 3,64% GB y 3,38 PT	<b>Buenos Aires</b> 6363,28	<b>Buenos Aires</b>	<b>Córdoba</b>
	<b>Córdoba</b> 6154,20	<b>Abasto Norte</b> 6775,34	<b>Centro</b> 5932,03
<b>6274,27 \$/Kg de Sólido Útil</b>	<b>Entre Ríos</b> 6323,78	<b>Abasto Sur</b> 6336,61	<b>Sur</b> 6299,11
2,10% Var intermensual	<b>La Pampa</b> 6077,68	<b>Oeste</b> 6327,40	<b>Noreste</b> 6329,22
194,90% Var interanual	<b>Salta</b> 6926,68	<b>Mar y Sierras</b> 6344,88	<b>Villa María</b> 6013,94
	<b>San Luis</b> 5961,38	<b>Santa Fé</b>	<b>Entre Ríos</b>
	<b>Santa Fé</b> 6324,97	<b>Centro</b> 6266,64	<b>Este</b> 7208,37
	<b>Stiago del Estero</b> 6201,41	<b>Sur</b> 6616,53	<b>Oeste</b> 5903,45

## Precios SIGLEA noviembre - \$/litro de leche

### Pn Panel SIGLEA Nacional

Leche 3,64% GB y 3,38 PT

439,73 \$/Litro

1,10% Var intermensual

193,10% Var interanual

0,43 u\$s/Litro

### \$/Litro por provincia

Buenos Aires	452,11
Córdoba	429,92
Entre Ríos	439,25
La Pampa	432,54
Salta	472,17
San Luis	427,96
Santa Fé	439,86
Stiago del Estero	420,77

### \$/Litro por Cuenca

Buenos Aires	
Abasto Norte	478,23
Abasto Sur	438,56
Oeste	449,87
Mar y Sierras	456,69
Santa Fé	
Centro	433,90
Sur	473,68

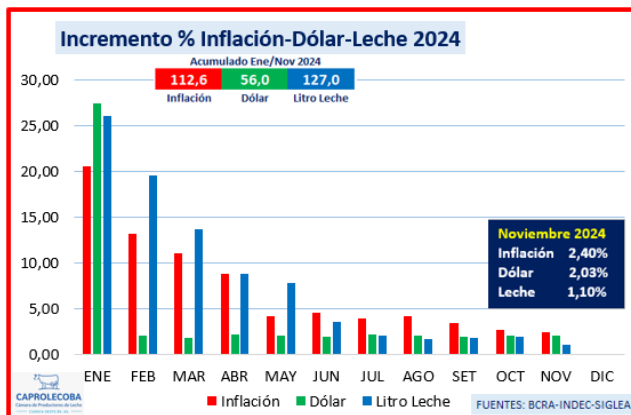
### \$/Litro por Cuenca

Córdoba	
Centro	418,00
Sur	434,53
Noreste	432,65
Villa María	425,40
Entre Ríos	
Este	471,27
Oeste	417,71

## El escenario comercial



### Diciembre/Enero: un mercado más ajustado, por variables algo desajustadas



Termina el año, con un negocio lechero mejorado, pero hoy, bastante ajustado, con una producción que se vino recuperando, pero con un consumo interno que no pudo levantar mucho, y con las exportaciones (aún sin retenciones) lejos de su potencial, por un tipo de cambio, que no permite cerrar bien “el número”. Entonces pasa lo obvio: más mercaderías en las góndolas, necesidad de defender los precios y un gradual incremento de los stocks. En ese marco, empezaron los avisos a los productores: que diciembre, repetirá el precio de noviembre. Las negociaciones, están abiertas.

## La cadena y su “marco país”



### Impuestos y tasas: una presión excesiva sobre los tambos y el sector agropecuario

La eliminación del déficit fiscal, en conjunto con las reformas económicas, han permitido reducir la inflación y estabilizar la economía. Y eso es muy bueno para el funcionamiento de la lechería. OK. Pero hay un debate que sigue abierto: ¿Hasta dónde el Estado (en sus tres niveles) puede seguir aumentando la presión tributaria, sin afectar seriamente la actividad productiva y su capacidad contributiva? No hay más margen para subir impuestos y tasas, pero es lo que están previendo hacer en los presupuestos 2025. Así, no nos recuperaremos más. Es la hora de la austeridad y la reducción de los gastos prescindibles (que son muchos) en todas las instancias de gobierno.

