

Una mirada Sobre el Panorama Lechero

2025 Diciembre 01 02 03 04 05 06 07 08 09 10 11 12



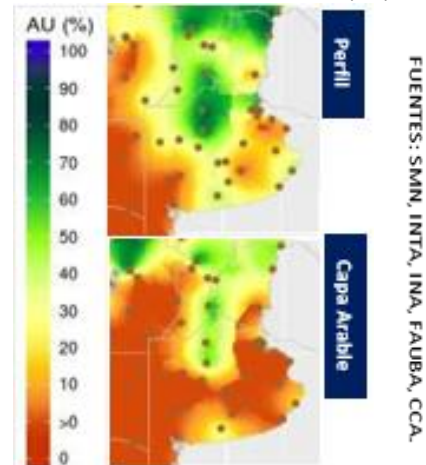
www.caprolecoba.com.ar

Condiciones agroclimáticas

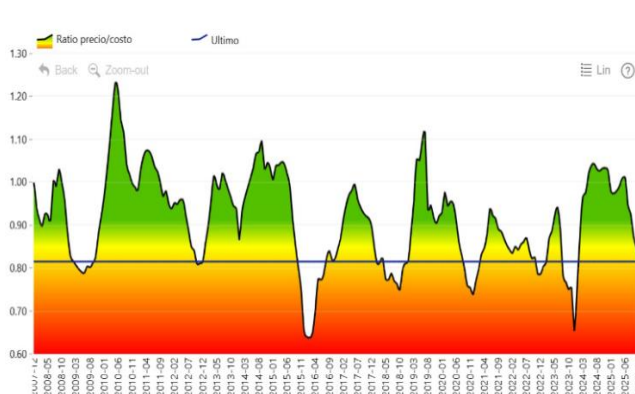


En el Oeste de Bs As, vamos dejando la primavera con lluvias periódicas, de frecuencia semanal, de intensidad moderada, y distribución despaseja. La capa superficial del suelo se ha secado bastante, sobre todo, en la zona más arenosa. Y los perfiles también perdieron humedad, pero siguen bien provistos de reservas, todavía. La Niña, por ahora, no afectó aquí las lluvias, y para febrero, podría virar a Neutral, lo que da tranquilidad hacia 2026. El SMN, en su pronóstico para DIC-ENE-FEB, prevé lluvias normales o menores y temp. mayores a las normales, para la época.

% DE AGUA ÚTIL EN EL SUELO 17/12/25



Producción y Perspectivas



RATIO PRECIO/COSTO - FUENTE: Consultora Economía Láctea

La producción lechera sigue firme y pinta para cerrar el 2025 10% por sobre 2024. Ahora llega la caída estacional, cuya magnitud cuesta anticipar, ya que la baja de diciembre, hasta mediados de mes, viene algo "suavizada" respecto al promedio histórico; pero la ratio precio/costo, ha caído muy significativamente desde mediados de año, para acá. Y, de no revertir la tendencia, eso terminará impactando en la producción. Campo y clima han ayudado mucho, pero si los números no dan... ¿se podría frenar el ímpetu con el que venimos?

Precios SIGLEA Noviembre 2025 - \$/Kg de sólidos útiles

Pn Panel SIGLEA Nacional \$/KSU por provincia \$/KSU por Cuenca \$/KSU por Cuenca

Leche 3,74% GB y 3,39 PT 6681,92 \$/Kg de Sólido Útil 0,80% Var intermensual 6,50% Var interanual	Buenos Aires	6834,15	Buenos Aires		Córdoba	
	Córdoba	6530,19	Abasto Norte	7224,24	Centro	6199,80
	Entre Ríos	6812,17	Abasto Sur	6897,67	Sur	6461,52
	La Pampa	6429,04	Oeste	6764,90	Noreste	6693,45
	Salta	6907,22	Mar y Sierras	6837,89	Villa María	6431,82
	San Luis	6536,68	Santa Fé		Entre Ríos	
	Santa Fé	6712,46	Centro	6659,64	Este	7820,99
	Stiago del Estero	6548,69	Sur	7071,73	Oeste	6337,45

Precios SIGLEA Noviembre 2025 - \$/litro de leche

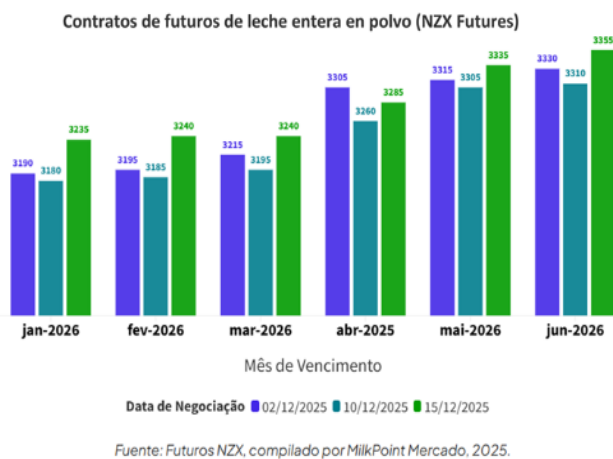
Pn Panel SIGLEA Nacional \$/Litro por provincia \$/Litro por Cuenca \$/Litro por Cuenca

Leche 3,74% GB y 3,39 PT		Buenos Aires	494,97	Buenos Aires		Córdoba	
475,44 \$/Litro		Córdoba	461,93	Abasto Norte	523,67	Centro	429,11
0,00% Var intermensual		Entre Ríos	477,91	Abasto Sur	485,58	Sur	463,76
8,10% Var interanual		La Pampa	467,77	Oeste	489,71	Noreste	471,05
		Salta	481,88	Mar y Sierras	503,79	Villa María	453,32
		San Luis	472,84	Santa Fé		Entre Ríos	
0,32 u\$s/Litro		Santa Fé	474,01	Centro	469,03	Este	512,43
		Stiago del Estero	452,90	Sur	508,61	Oeste	459,52

El escenario comercial



Diciembre: Comenzó el declive estacional de producción y el precio sigue sin mover



La demanda interna está debilitada, las ventas se sostienen con promociones y hay industrias sobre stockeadas. Los precios externos bajaron de a poco en el 2° semestre y mucho al final. Pueden haber tocado su piso y se mantendrían cerca durante el 1° trimestre de 2026, para, recién después, volver a levantar.

A su vez, los márgenes de los tambos han caído en forma significativa y la carne vale mucho. Empezó la baja estacional y... ¿Qué vamos a hacer con el precio y con las vacas, en los próximos meses? Recordemos que el tambo requiere señales claras y anticipadas, para poder dar respuestas adecuadas.

La cadena y el contexto institucional



¡Y otra vez estamos en diciembre!

Sí, de nuevo en diciembre, el tiempo de balances y proyecciones. Que aprovechamos para repasar algunas de las acciones de la Cámara, de ámbito institucional, durante el 2025.

Ante las bajas parciales y temporarias de los DEX a los principales cultivos, apoyamos la medida y pedimos que se inscribiera en el camino de una definitiva eliminación total de los mismos.

Cuando empezaron las inundaciones y perdimos los caminos rurales, señalamos que el problema no eran las lluvias, sino el abandono de las obras de sistematización de la Cuenca del Salado y del mantenimiento de las vías de desagüe y de los caminos rurales, por parte de los tres niveles del Estado. Y hacia allí apuntamos nuestros reclamos

Planteamos al sector público, la necesidad de una gestión prolija, transparente y por las vías institucionales. En la Provincia, insistimos para que en el presupuesto 2026, se incluya la suba del tope de facturación anual, por debajo del cual, los tambos no pagan Ing. Brutos. Y participamos de las reuniones e iniciativas de la FunPEL.



Última reunión del año de la FunPEL, en Venado Tuerto