



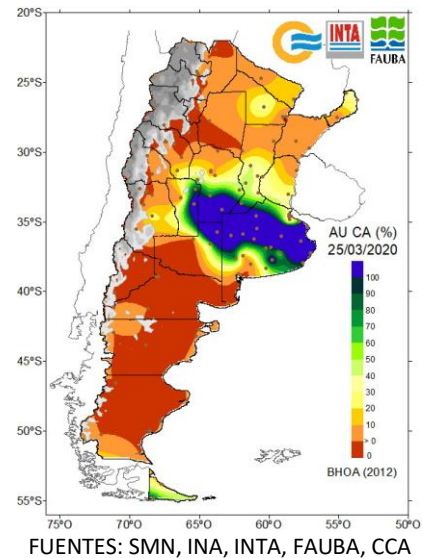
www.caprolecoba.com.ar

## UNA MIRADA SOBRE EL PANORAMA LECHERO DE MARZO 2020

### CONDICIONES AGROCLIMATICAS

En marzo, un sistema frontal que ingresó desde el Sur, desarmó el bloqueo atmosférico que mantenía condiciones secas en la Cuenca Oeste y generó una inestabilidad, que se expresó en lluvias consistentes, que devolvieron humedad a los perfiles de la ruta 5 hacia el norte, y a la capa arable en gran parte del área pampeana. Con lo cual, sobre el final de la campaña, los cultivos de verano tuvieron en muchos lugares, una última oportunidad para mejorar. Para adelante (MAR-ABR-MAY) el SMN espera para nuestra Cuenca Oeste, precipitaciones inferiores a las normales y temperaturas promedio normales o superiores a lo normal.

PORCENTAJE DE AGUA ÚTIL EN LA CAPA ARABLE



### PRODUCCIÓN Y PERSPECTIVAS

¿Cuanto compro con 1 litro de leche? FEBRERO 2020	Actual
Maiz grano	2,06
Soja grano	1,22
Expeller de soja	1,21
Balanceado 18% PB	1,38
¿Cuantos litros de leche cuesta? ENERO 2020	Actual
Gas oil	2,75
Vaquillona	4.838
Pradera de Alfalfa sin fertilizar	764
Silaje de Maíz de 1era. c/fertilizacion	2.034

Relaciones Producto - Insumo - Producto (OCLA)

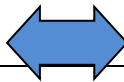
// En la Cuenca Oeste  
**PASTO:** Con las lluvias, está en recuperación. Y están entrando en pastoreo las avenas.  
**RESERVAS:** mejor cantidad y calidad que las previstas en las "secas" de primavera/verano.  
**CONCENTRADOS:** Buenas relaciones de precio facilitan el buen manejo de los mismos.  
**RODEO:** El estado de las vacas es bueno, y la dinámica de los partos, normal.  
 // La prod diaria nacional en febrero cayó 5% en relación a enero. Y el primer bimestre de 2020 acumuló +10% sobre el mismo de 2019.

### PRECIOS ORIENTATIVOS DEL MES DE FEBRERO

En la Cuenca Oeste de Bs. As., para una leche libre de Brucelosis y Tuberculosis, con **3.65% grasa y 3.35% proteína**, 25.000 UFC, 300.000 CCS, y remitida a 4.0 °C. Se trata de una **estimación genérica** y -como tal- **sólo orientativa**, referida a algunas de las principales empresas que operan en la Región. Se toma "anillo 2" de Planta Gral. Rodríguez de La Serenísima. La 1ª fila, se refiere a un **tambo de 1500 litros / día**, la 2ª corresponde a un **tambo de 4500 litros / día**, y la 3ª hace referencia a un **tambo de 10000 litros / día**. Los precios se expresan en \$/Litro, \$/KSU (Kg de sólidos útiles), y \$/KPT (Kg de proteínas totales).

LA SERENISIMA			Nestlé			SAN COR Compra Directa			QUESERIA PYME			SAPUTO		
\$/ Litro	\$/ KSU	\$/ KPT	\$/ Litro	\$/ KSU	\$/ KPT	\$/ Litro	\$/ KSU	\$/ KPT	\$/ Litro	\$/ KSU	\$/ KPT	\$/ Litro	\$/ KSU	\$/ KPT
17,000	242,86	507,46	16,900	241,43	504,48	17,850	255,00	532,84	16,900	241,43	504,48	17,000	242,86	507,46
17,500	250,00	522,39	17,400	248,57	519,40	18,000	257,14	537,31	17,400	248,57	519,40	17,400	248,57	519,40
18,000	257,14	537,31	17,900	255,71	534,33	18,150	259,29	541,79	17,900	255,71	534,33	17,800	254,29	531,34

## EL ESCENARIO COMERCIAL



### Febrero: El precio mantuvo la dinámica de aumento que traía

Con subas selectivas de acuerdo al tipo de tambo, y una creciente reanimación de la demanda de leche por parte de las pymes, en la Cuenca Oeste el precio promedio se ubicó en \$17,55/litro y los \$250,50/KSU. Y creció 3,7% en \$/litro y 1,5% en \$/KSU. Expresados en dólares, los valores llegan a los u\$s 0,2835/litro, y los u\$s 4,05/KSU. (\$61,90/u\$s Márgenes Agropecuarios). Y en la comparación interanual, los incrementos resultaron de 69,13% en “\$/litro” y en “\$/KSU”.

CUENCA OESTE BS AS		TAMBO LITROS / DÍA		
Precio vs mes anterior		1500	4500	10000
<b>\$/ litro</b>	Enero 20	16,4700	16,9000	17,3200
	Febrero 20	17,1300	17,5200	17,9500
	Diferencia %	+4,01%	+3,67%	+3,64%
<b>\$/ KSU</b>	Enero 20	240,44	246,72	252,85
	Febrero 20	244,72	250,28	256,43
	Diferencia %	+1,78%	+1,44%	+1,42%

CUENCA OESTE BS AS		TAMBO LITROS / DÍA		
Precio vs mismo mes año anterior (sin deflacionar)		1500	4500	10000
<b>\$/ litro</b>	Febrero 19	10,1000	10,3700	10,6300
	Febrero 20	17,1300	17,5200	17,9500
	Diferencia %	+69,60%	+68,95%	+68,86%
<b>\$/ KSU</b>	Febrero 19	144,29	148,14	151,86
	Febrero 20	244,72	250,28	256,43
	Diferencia %	+69,60%	+68,95%	+68,86%

### Marzo: Oferta y demanda se estrechan y miran hacia el 2do semestre

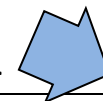
En el primer bimestre de 2020, la relación entre los valores de referencia de oferta y demanda se mantuvo bastante estrecha, y cerca del precio pagado por la leche.

Lo que sugiere una posición bastante equilibrada en la cadena. Con el tambo mejor parado que la industria. Pero en marzo, la pandemia viral, la caída del precio del petróleo y la cuarentena, agitaron el escenario, y nos obligaron a revisar y ajustar rutinas y presupuestos para este año. Asumimos que al brindar un producto esencial, el mercado interno sostendrá su consumo, a pesar de todo. Pero preocupa si será posible absorber bien la mayor producción del 2do semestre, ubicándola en un mercado externo en el que se necesita leche, pero nuestros clientes están con capacidad de pago reducida, mientras la producción va creciendo más de lo esperado.



FUENTE: OCLA

## EL CONTEXTO POLÍTICO, ECONÓMICO Y SOCIAL



### Juntos, para cambiar la suerte

La pandemia del coronavirus, está actuando como un doloroso acelerador de cambios globales, a los que la lechería deberá adaptarse con agilidad e inteligencia, para no “perder el tren” del futuro. Aquí, los tambos no paran, por la cuarentena aparecieron algunos problemas de logística y está muy afectado el circuito de la mozzarella. Pero, con todo...

- Somos competentes para producir un alimento esencial (costo/cantid/calid).
- Esta crisis económica que arrastramos, no nos toma mal parados, como otras.
- Nuestros tambos se ubican lejos de los centros de aglomeración de personas.

- Crece en los tambos el trabajo para el desarrollo de su capital humano.

Nuestra lechería puede ser efectivamente un gran motor para el crecimiento del país. Claro que no depende todo de nosotros, y es importante que esto lo visualicen también la sociedad, la política y los equipos de gobierno. En la emergencia, es crucial que trabajemos juntos. Empresarios, trabajadores, técnicos y funcionarios. Para cuidar las vidas, la economía y el trabajo, que están unidos, no enfrentados. Es de todos la responsabilidad de restablecer la confianza allí donde se perdió y darnos una mejor convivencia ciudadana y un mejor futuro.