

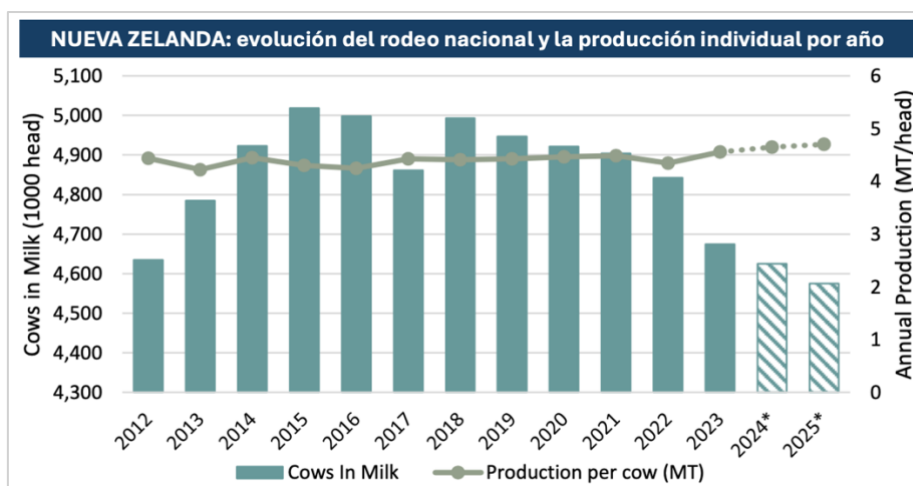
NUEVA ZELANDA

GAIN Report USDA-FAS – oct/24

Nueva Zelanda, el séptimo mayor productor mundial de leche, exporta el 95% de su producción láctea. En 2023, el sector generó ingresos de NZ\$22.400 millones (USD 14.100 millones), lo que representa el 35% de las exportaciones totales del país y el 5,3% de su PBI. El sector emplea aproximadamente a 49.000 personas.

Para 2025, se proyecta una producción total de 21,3 millones de toneladas métricas (MTM) de leche fluida, ligeramente por debajo del promedio de los últimos 5 años (21,5 TM), principalmente consecuencia de:

- **Reducción del número de vacas lecheras** (consecuencia de las restricciones ambientales, poco margen de la actividad, competencia con otros rubros como el desarrollo urbano o la horticultura)
- **Altos costos en insumos agrícolas** e intereses por deudas.
- **Iniciativas ambientales** para reducir emisiones de metano.
- Por otra parte, **los patrones climáticos de La Niña**, favorecerá el crecimiento de pastos en regiones clave como Waikato, Canterbury y Southland, donde se concentra el 50% de la producción nacional.



PRODUCTOS LACTEOS

Tabla 1: Producción Proyectada de Productos Lácteos en 2025

PRODUCTO	PRODUCCIÓN (MTM)	EXPORTACIONES (MTM)	MERCADOS PRINCIPALES
LECHE EN POLVO ENTERA (LPE)	1,41	1,45	China, Argelia, EAU
LECHE EN POLVO DESCREMADA (LPD)	0,425	0,425	China, Indonesia
QUESOS	0,375	0,37	China, Japón, Australia
MANTECA Y OTRAS GRASAS	0,5	0,465	Mercados globales

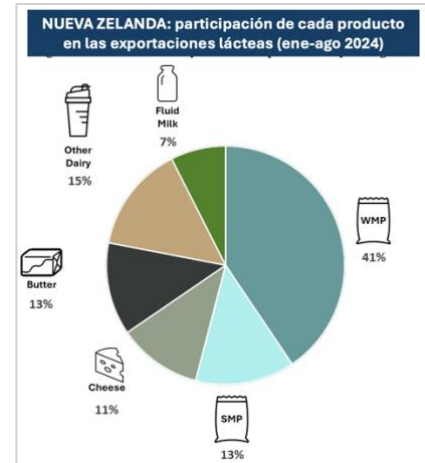
EXPORTACIONES Y MERCADOS

China sigue siendo el cliente más importante, con el 29% de las exportaciones lácteas de Nueva Zelanda. Otros mercados destacados incluyen Argelia, Emiratos Árabes Unidos, Japón y Corea del Sur. En los últimos años, se observa una transición hacia productos frescos y de alto valor agregado (como quesos, cremas y proteínas lácteas). Esto ha reducido la participación de la LPE en el total exportado, pasando del 45% en 2019 al 41% en 2024.

Tabla 2: Exportaciones de Productos Lácteos de Nueva Zelanda (2023 vs. 2024)

(en miles de toneladas métricas)

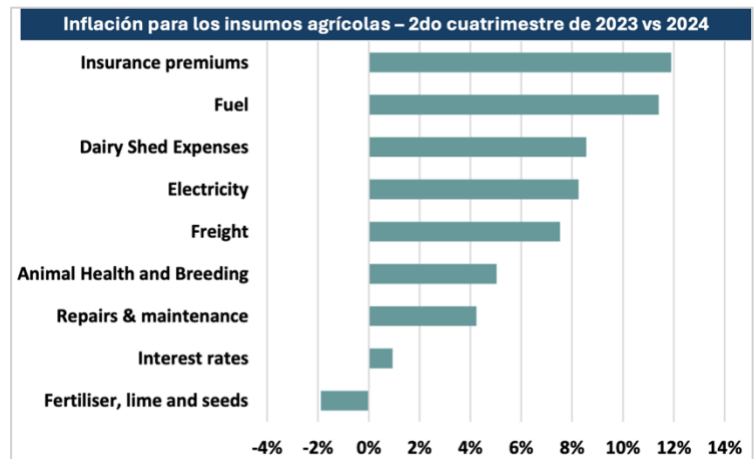
PRODUCTO	2023	2024
LECHE EN POLVO	1.366	1.450
QUESOS	374	370
MANTECA	466	460
PROTEÍNAS LÁCTEAS	112	127



DESAFIOS Y OPORTUNIDADES

Factores Económicos

- Altas tasas de interés: El Banco de Reserva de Nueva Zelanda mantuvo la tasa oficial de efectivo en un 5,25% durante gran parte de 2024, lo que encarece el financiamiento para los productores.
- Mejora de precios proyectados para los productores: NZ\$8,84 por kg de sólidos lácteos en 2025 (margen más favorable).
- Inflación en insumos: Aunque la inflación general de los insumos agrícolas ha disminuido, los seguros para tambos aumentaron significativamente tras los ciclones Hale y Gabrielle en 2023.



Cambio Climático

- Reducción de emisiones de metano: El sector lechero es responsable del 22,5% de las emisiones de gases de efecto invernadero de Nueva Zelanda. El gobierno ha establecido el *Centro de Acción Climática para Emisiones Agrícolas* para desarrollar tecnologías que ayuden a mitigar estos impactos.
- El regreso del fenómeno La Niña podría beneficiar el crecimiento de pastos en regiones clave.

Diversificación de Productos

Gracias a recientes inversiones, las plantas procesadoras han ampliado su capacidad para productos como: fórmulas infantiles (IMF), proteínas lácteas (lactoferrina, caseinatos) y crema y quesos de alta calidad.

PERSPECTIVAS A FUTURO

Estabilidad en exportaciones: Se espera que las exportaciones de productos clave (LPE, LPD, quesos) se mantengan constantes en 2025.

Foco en innovación: Nueva Zelanda continuará invirtiendo en productos especializados de alto margen para maximizar su competitividad global.

Desafíos regulatorios: Los cambios en políticas ambientales y la posible flexibilización de las regulaciones sobre biotecnología podrían impactar positivamente la productividad.

En resumen, Nueva Zelanda enfrenta desafíos climáticos y económicos, pero avanza hacia una mayor diversificación y especialización de sus productos lácteos, manteniendo su posición como líder global en exportaciones del sector.