



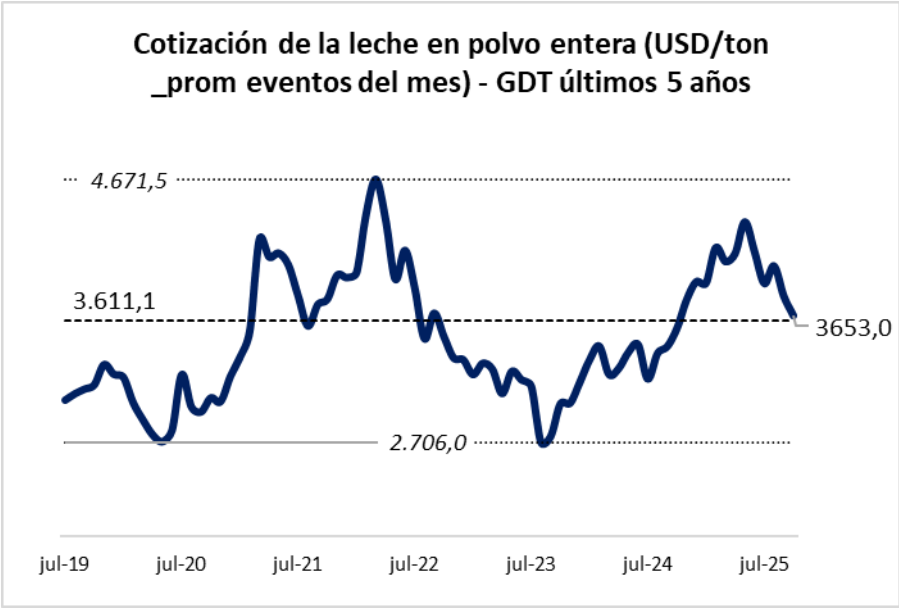
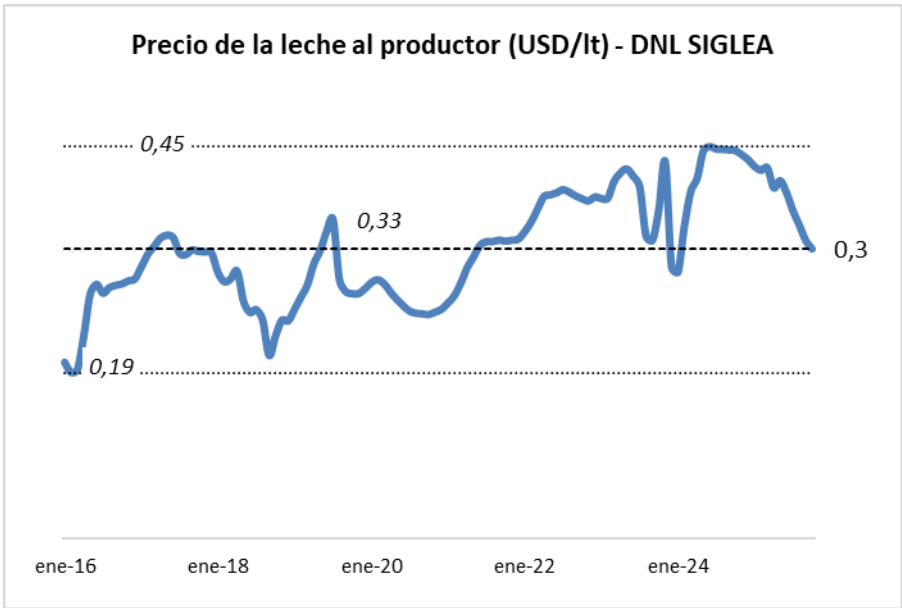
Cotización del dólar y tasas de referencia

Variable	\$/USD o %	Variación acumulada o diferencia ( )		
		1 mes	6 meses	1 año
Dólar Mayorista – Com. A 3500	1.432,0	2,3	24,4	45,9
Dólar Minorista – Com. B 9791	1.465,3	2,9	30,6	44,6
Dólar Banco Nación - Vendedor	1.460,7	3,0	27,7	45,9
Dólar contado con liquidación	1.518,3	5,0	21,1	27,5
Dólar futuro - Posición abril 2026	1.697,3	1,9	25,6	42,6
Tasa de interés de préstamos por adelantos en cuenta corriente	81,1	---	---	---
Badlar en pesos de bancos privados - n.a.	46,2	-2,3	13,0	5,7



Mercado lácteo

Variable	\$/lt o USD/ton	Variación acumulada (%)		
		1 mes	6 meses	1 año
Leche cruda - Siglea Nacional	475,43	0,2	3,1	9,3
Leche cruda - Siglea Santa Fe	473,69	0,1	3,2	8,6
Leche polvo entera – Prom. eventos del mes- USD/ton	3.653,00	-3,8	-11,3	2,7



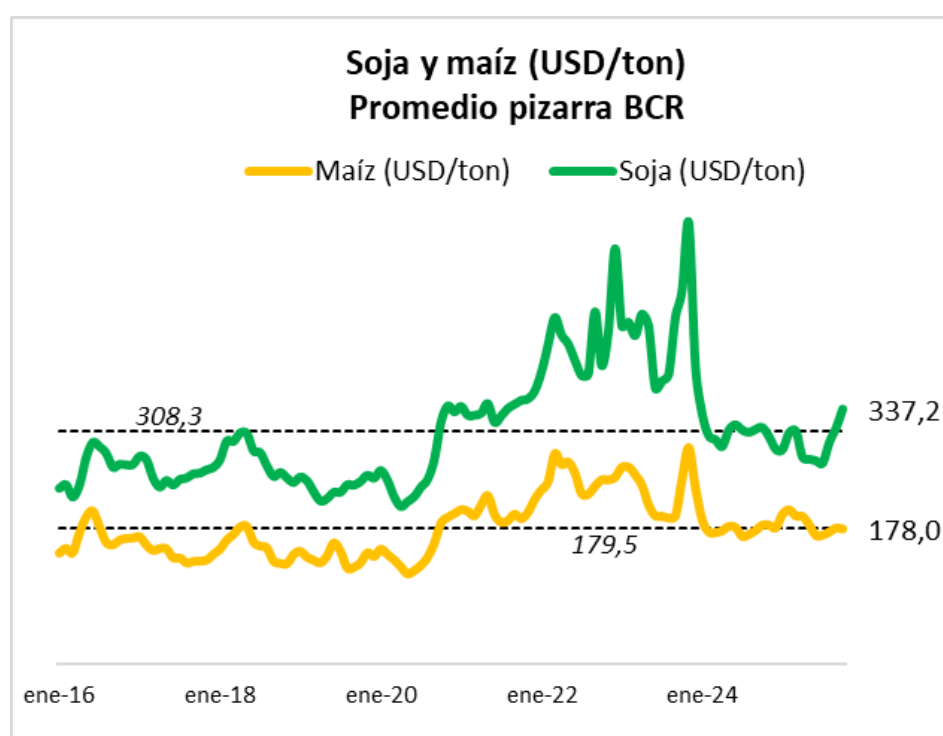


## Mercado de granos

Disponible	\$ pizarra/ton	Variación acumulada (%)		
		1 mes	6 meses	1 año
Soja	482.886	10,5	53,6	57,3
Trigo	265.096	-3,5	11,8	29,1
Girasol	S/C	---	---	---
Sorgo	225.669	-3,4	7,4	52,4
Maíz	254.920	1,6	13,8	41,8

Futuros*	USD/tonelada	
	2025	2026
Soja	334 (nov)	308 (abr)
Trigo	181 (nov)	198 (jul)
Maíz	182 (dic)	176 (abr)

(\*) promedio contratos celebrados en el mes informado



## Mercado ganadero zonal


Categoría	\$/cab o \$/kg	Variación acumulada (%)		
		1 mes	6 meses	1 año
Vaquillona adelantada Holando	2.420.000	-6,9	-32,8	3,0
Vaquillona para servicio Holando	1.350.000	-1,8	-4,9	42,1
Vaca consumo	2.675	11,5	53,7	62,1
Vaca de manufactura y conserva	2.125	10,4	77,1	63,5
Ternero liviano Holando	3.250	11,1	35,4	86,8
Novillo liviano/mediano Holando	2.950	7,3	25,5	78,8
Novillo pesado Holando	2.725	13,5	29,8	72,5
Novillito p/invernada – rodeo de carne	4.400	8,9	33,1	87,2
Novillo gordo – rodeo de carne	3.050	1,5	17,5	64,0



## Costos de referencia de pasturas y cultivos\* – planteos modales

Pasturas y verdeos	\$/ha	Variación acumulada ( )		
		1 mes	6 meses	1 año
Alfalfa pura	350.651	3,0	16,2	11,9
Alfalfa pura con fertilización	440.130	3,0	18,5	16,6
Alfalfa consociada	338.910	3,0	15,8	12,8
Alfalfa consociada con fertilización	428.389	3,0	18,3	17,5
Alfalfa pura - <i>sbra convencional</i>	491.121	3,2	17,6	17,6
Alfalfa pura con fertilización - <i>sbra convencional</i>	572.670	3,2	19,1	20,3
Alfalfa consociada - <i>sbra convencional</i>	479.380	3,2	17,3	18,4
Alfalfa consociada fertilización - <i>sbra convencional</i>	560.929	3,2	18,9	21,2
Mantenim y protección pasturas (total vida útil)	443.623	3,6	22,3	30,2
Avena con fertilización	348.552	3,0	28,0	38,3
Sorgo forrajero con fertilización	220.515	3,2	25,6	33,8
Soja forrajera	265.933	3,0	20,3	31,5
<b>Silaje embolsado</b>				
Maíz 1 <sup>a</sup>	980.385	3,4	21,3	30,0
Maíz 1 <sup>a</sup> con fertilización	1.264.486	3,3	23,6	32,8
Maíz 2 <sup>a</sup>	1.208.945	3,2	21,5	31,4
Maíz 2 <sup>a</sup> con fertilización	1.493.406	3,2	23,5	33,5
Sorgo con fertilización	1.009.827	3,4	21,4	29,0

(\*) no incluye costo de la tierra



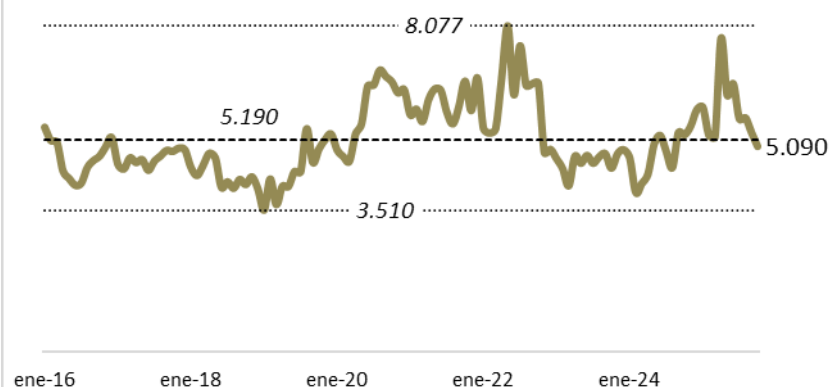
## Alimentos para bovinos

Tipo de alimento	\$/kg	Variación acumulada ( )			Kg, alimento por litro leche
		1 mes	6 meses	1 año	
Maíz molido	321	7,5	14,0	46,8	1,48
Expeler de soja	579	16,2	52,3	65,9	0,82
Expeler de girasol	252	7,2	49,2	21,5	1,89
Balanceado lechera 18 PB	345	5,9	24,0	36,0	1,38
Balanceado lechera 16 PB	355	7,9	24,8	38,8	1,34
Balanceado lechera 13 PB	332	7,1	29,6	37,0	1,43
Preparto lechero	416	9,0	24,1	38,9	1,14
Iniciador	429	10,4	22,4	42,3	1,11

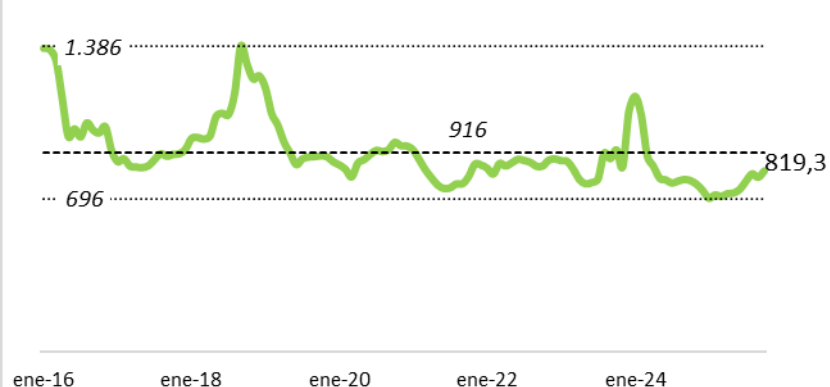


## Relaciones de precios desde enero 2016 \*

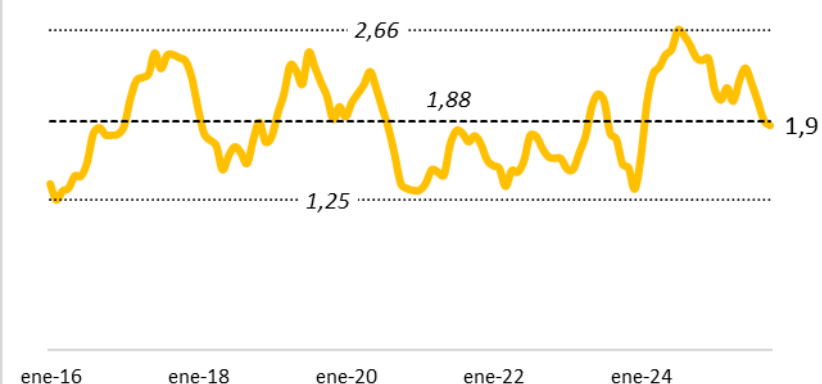
Vaquillona adelantada y Leche (lts/cab)



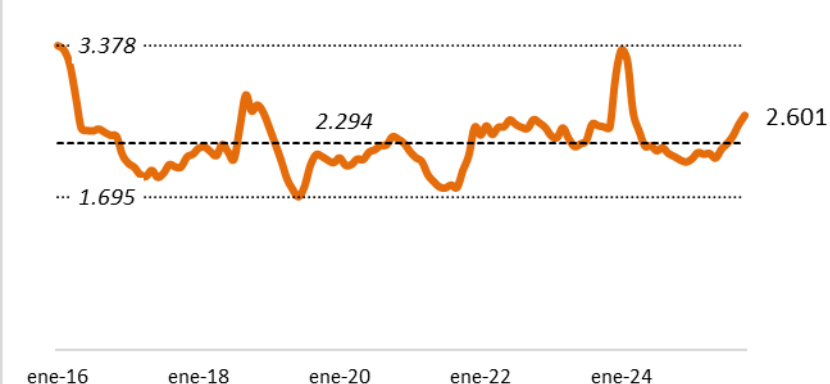
Pastura y Leche (lts/ha)



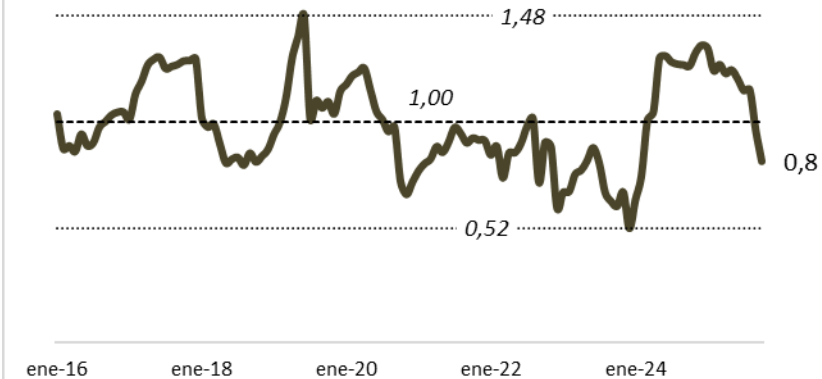
Leche y Maíz grano entero (kg/lit)



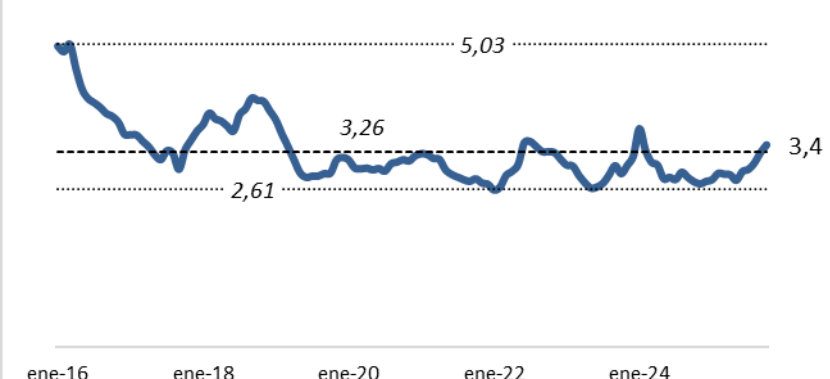
Silaje de maíz y Leche (lts/ha)



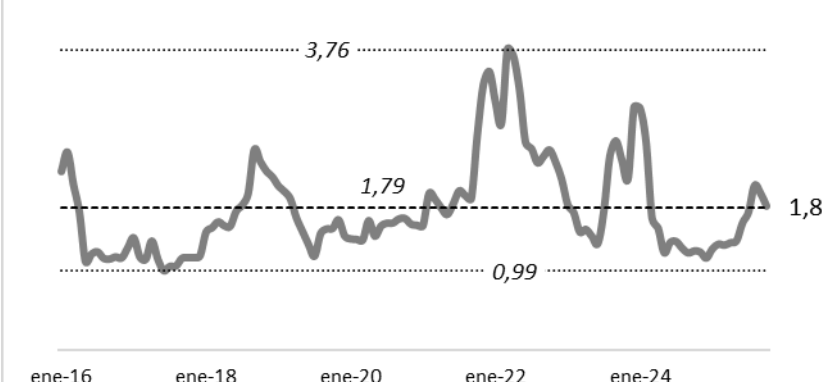
Leche y Expeller de soja (kg/lit)



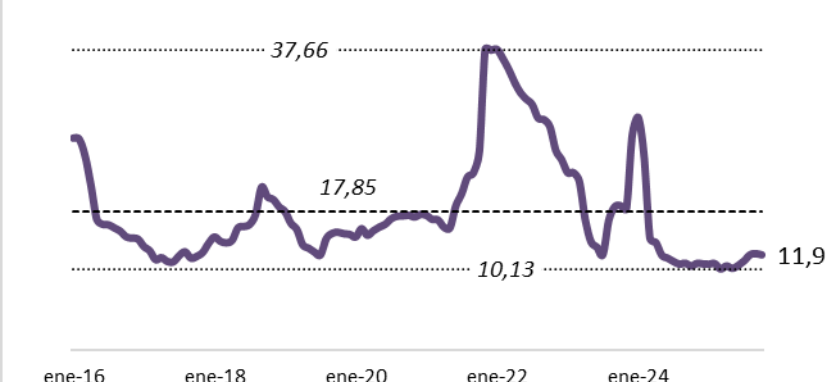
Leche y Gasoil grado 2 (lts/lit)




Leche y Urea (lts/kg)



Leche y Glifosato (lts/lit)



(\*) Precio de la leche SIGLEA ; Promedio de pasturas sembradas en directa; Promedio de silajes de maíz; Gasoil grado 2 precio final con impuestos



## Fuentes de información y datos de contacto

### Fuentes de información

Banco Central de la República Argentina - [https://bcra.Gob.ar/PublicacionesEstadisticas/Principales\\_variables.asp](https://bcra.Gob.ar/PublicacionesEstadisticas/Principales_variables.asp)

Ámbito Financiero - <https://www.ambito.com/contenidos/dolar.html>

Dirección de Lechería de la Nación - [https://www.magyp.Gob.ar/sitio/areas/ss\\_lecheria/estadisticas/\\_03\\_precios/index.php](https://www.magyp.Gob.ar/sitio/areas/ss_lecheria/estadisticas/_03_precios/index.php)

Global Dairy & Trade - <https://www.globaldairytrade.info/en/product-results/whole-milk-powder/>

Matba Rofex - <https://cem.matbarofex.com.ar/>

Bolsa de Comercio de Rosario - <https://www.bcr.com.ar/es/mercados/mercado-de-granos/cotizaciones/cotizaciones-locales>

Secretaría de Energía de la Nación - <https://res1104.se.Gob.ar/consultaprecios.eess.php> - se considera precio final con impuestos

Cooperativa Guillermo Lehmann - <https://cooperativalehmann.coop/hacienda>

Pepa, Knubel y Ferrero SRL - <https://www.pkf.com.ar/promedios-mensuales/>

Proveedores zonales de insumos y servicios agropecuarios

### Datos de contacto


- *Monitoreo de precios y elaboración de informe*

Ing. Guillermo Cavallero – AER Castellanos – INTA EEA Rafaela

Ing. Horacio Castignani - Área de Economía - INTA EEA Rafaela

Lic. Verónica Sapino – Área Producción Vegetal – INTA EEA Rafaela

Tel: 03492 440121



# Anexo. Planteos técnicos de pasturas, verdeos y cultivos para silaje

PASTURAS Y VERDEOS		Alfalfa pura			Alfalfa consociada			Avena	Sorgo forrajero	Soja pastoreo	Festuca
Siembra		Directa No	Directa Si	Convencional Si	Directa No	Directa Si	Convencional Si	Directa Si	Directa Si	Directa No	Directa Si
Fertilización											
Rendimientos de referencia	Por hectárea										
Bajo	Kg MS total	24300	29700	29700	21600	27000	27000	3600	5400	3600	5000
Medio	Kg MS total	27000	33000	33000	24000	30000	30000	4000	6000	4000	7500
Alto	Kg MS total	29700	36300	36300	26400	33000	33000	4400	6600	4400	10000
Labores											
Siembra directa sin fertilización	unid	1			1					1	
Siembra directa con fertilización	unid		1			1		1	1		1
Disco	unid			3			3				
Rastra	unid			1			1				
Rolo	unid			1			1				
Siembra convencional	unid			1			1				
Pulverización	unid	4	4	2	4	4	2	2	1	2	1
Fertilización	unid		1	1		1	1				
Semillas											
Alfalfa	kg	13	13	13	10	10	10				
Trébol blanco	kg				1	1	1				
Cebadilla	kg				5	5	5				
Avena	kg							80			
Sorgo forrajero	kg								20		
Soja pastoreo	kg									70	
Festuca	kg										13
Fertilizantes											
Urea granulada	kg							50	50		30
Sulfato de calcio	kg		100	100		100	100				
Superfosfato simple	kg		50	50		50	50				
Herbicidas											
Glifosato	l	4,00	4,00		4,00	4,00		2,00	2,00	4,00	2,00
2,4 D (50 )	l							0,50	0,50		0,50
2,4 DB	l	0,35	0,35	0,35	0,35	0,35	0,35				
Atrazina (90 )	kg								1,00		
Metolacolor	l									2,00	
Sulfentrazone	l									0,50	
Flumetsulam	l	0,50	0,50	0,50	0,50	0,50	0,50				
Insecticidas											
Rynaxypyr al 20	l	0,25	0,25	0,25	0,25	0,25	0,25				
Tiametoxam + Lambdacialotrina	l	0,20	0,20	0,20	0,20	0,20	0,20	0,20	0,20	0,20	
Bifentrin	l								0,20		

CULTIVOS PARA SILAJE		Maíz 1°		Maíz 2°		Sorgo	Avena strigosa
Siembra		Directa No	Directa Si	Directa No	Directa Si	Directa Si	Directa Si
Fertilización							
Rendimientos de referencia	Por hectárea						
Bajo	Kg MS total	8000	9500	8000	10000	9000	6300
Medio	Kg MS total	9000	11000	9500	12500	10000	7000
Alto	Kg MS total	10000	13000	10000	14000	11000	7700
Labores							
Siembra directa sin fertilización	unid	1		1			
Siembra directa con fertilización	unid		1		1	1	1
Pulverización	unid	2	2	3	2	3	2
Fertilización	unid		1		1		1
Semillas							
Maíz de primera	Bolsa	1	1				
Maíz de segunda	Bolsa			1	1		
Sorgo doble propósito	kg					10	
Avena strigosa	kg						35
Fertilizantes							
Urea granulada	kg		50		50	50	100
UAN	l		120		120		
Herbicidas							
Glifosato	l	5,00	5,00	5,00	5,00	2,00	2,00
2,4 D (50 )	l	0,90	0,90	0,90	0,90	0,90	0,50
2,4 DB	l						
Atrazina (90 )	kg	2,00	2,00	2,00	2,00	1,00	
Topramezone				0,20	0,20		
Metolacolor	l	1,00	1,00	1,00	1,00		
Insecticidas							
Tiametoxam + Lambdacialotrina	l					0,40	0,20
Rynaxypyr al 20	l					0,10	